

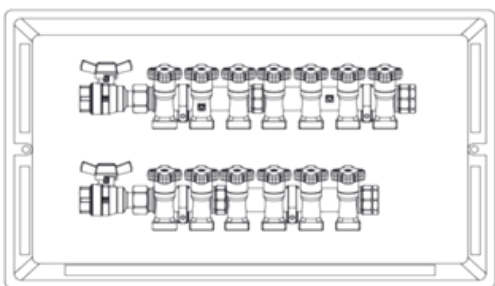
NÁVOD NA MONTÁŽ A POUŽITIE

HERZ - Mosadzné rozdeľovače pre rozvody pitnej vody s možnosťou uzatvorenia
2 88530 xx, 1 6095 xx, 1 6319 xx

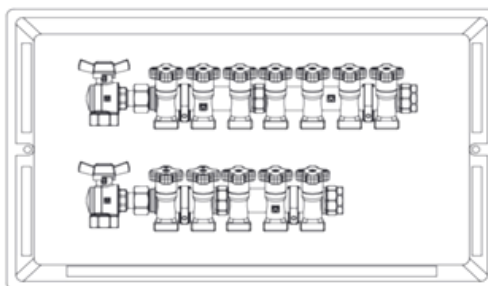
Oblasť použitia

HERZ Rozdeľovače sú určené pre rozvody studenej a teplej pitnej vody a prepájanú zdroj studenej a teplej pitnej vody so spotrebičmi ako sú práčky, vane, umývadlá pod. Rozdeľovače je možné z jednej strany uzatvoriť zaslepovacou zátkou 3/4". Vstup rozdeľovača je s vonkajším závitom G3/4". Odporúčame na vstupe do rozdeľovača použiť guľové ventily HERZ, priame alebo rohové vyhotovenie. Každý okruh je možné pripojiť prechodkami G3/4" na rúrky HERZ PIPEFIX

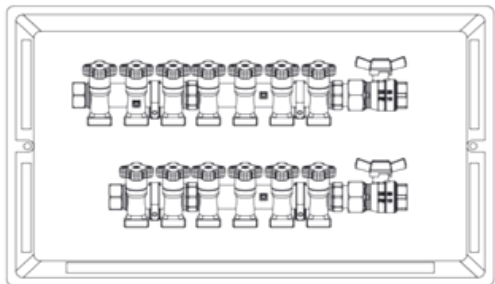
Pripojenie vľavo - guľové kohúty v priamom vyhotovení



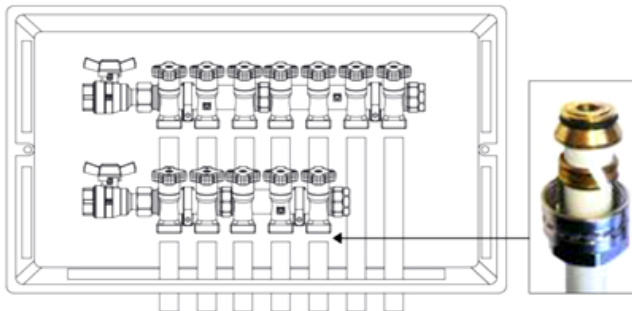
Pripojenie vľavo - guľové kohúty v rohovom vyhotovení



Pripojenie vpravo - guľové kohúty v priamom vyhotovení

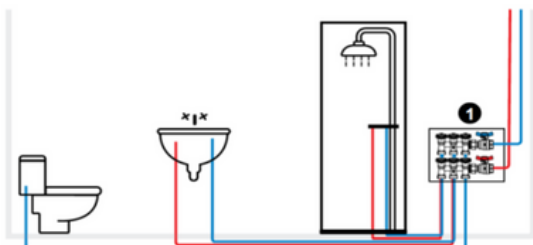


Pripojenie rúrky pomocou prechodky



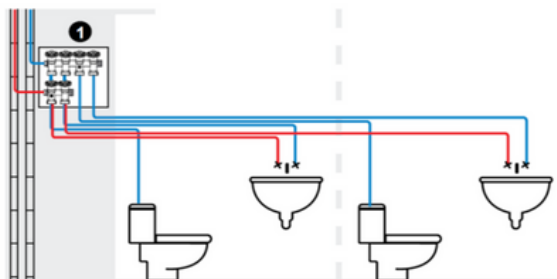
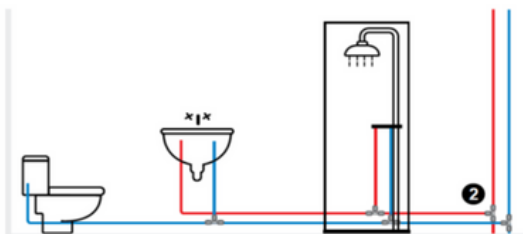
System rozvodov pitnej vody

Od bodu po bod - rúrka je vedená od rozdeľovača po spotrebič

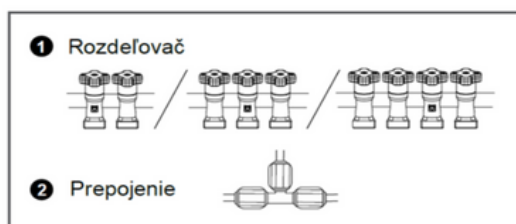


Príklad montáže v rodinnom dome

Tradičný rozvod



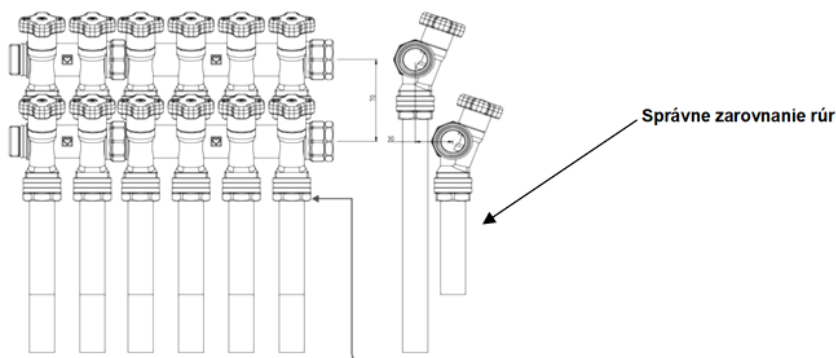
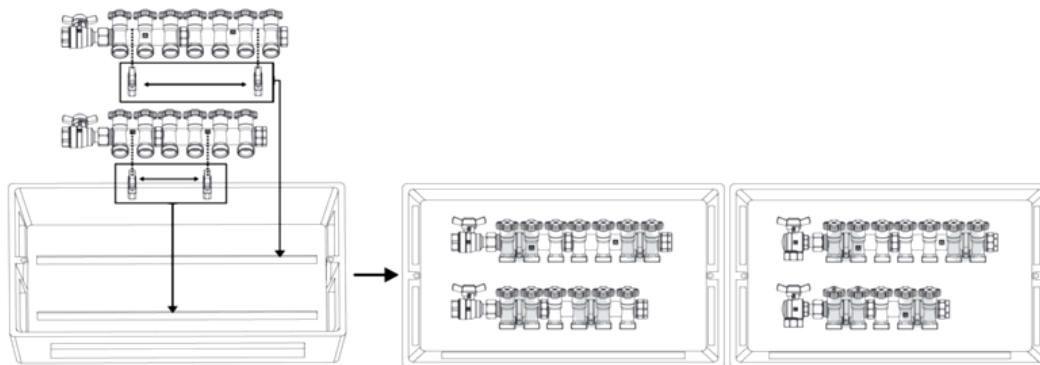
Príklad montáže v bytovom jadre obytného domu



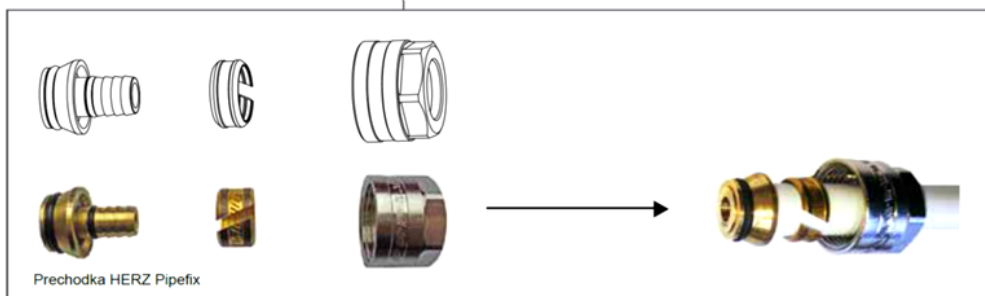
Hlavnou výhodou systému vedenia rúr "Od bodu po bod" v porovnaní s tradičným rozvodom je minimalizovanie tvaroviek v potrubí. Týmto spôsobom môžete znížiť riziko úniku vody zo systému v prípade poruchy tvarovky.

Montáž

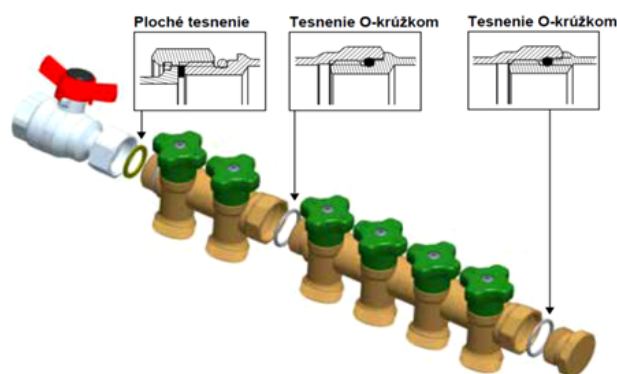
HERZ - rozdeľovač pre rozvody pitnej vody je možné montovať priamo na stenu do plastovej podomietkovej skrinky Herz. Montážna poloha je ľubovoľná. Na montáž rozdeľovača odporúčame použiť plastovú skrinku HERZ, ktorá obsahuje plastové konzoly kompatibilné s rozdeľovačom pre rozvody pitnej vody.



Po montáži je potrebné skontrolovať spojenia rozdeľovača tak, že vykonáme tlakovú skúšku vodou. Pri tlakovej skúške vodou je potrebné dodržiavať všetky technické normy a platné predpisy. Ak sú v médiu nečistoty (príliš tvrdá voda, nečistoty atď.), mal by byť nainštalovaný filter. Nečistoty môžu poškodiť tesnenie ventilov v potrubí.



Rozdeľovače pre rozvody pitnej vody HERZ je možné navzájom pospájať a tak vytvoriť rozdeľovač s viac ako 4-mi okruhmi. Predinštalované tesniace O-kružky sú pripravené k telesu rozdeľovača tak, aby sa uľahčilo pripojenie viacerých rozdeľovačov. Nie je potrebné pridávať ďalšie tesnenia ani lepidlo. Dva rozdeľovače navzájom spojíme tak, že 3/4" vonkajší závit jedného rozdeľovača zaskrutkuje do vnútorného závit druhého rozdeľovača. Mierne pootočíme, až kým nebudú zelené ručné ovládače zarovnané rovnako na oboch rozdeľovačoch. Pred prvým použitím odporúčame na O-kružok použiť mazivo na báze silikónu. Záslepka musí byť pripravená na konci rozdeľovačov.



Funkčný princíp

Z výroby je rozdeľovač dodávaný ako úplne otvorený. Otáčaním zeleného ručného ovládača proti smeru hodinových ručičiek otvárame okruh, otáčaním zeleného ručného ovládača po smere hodinových ručičiek uzatvárame okruh.

